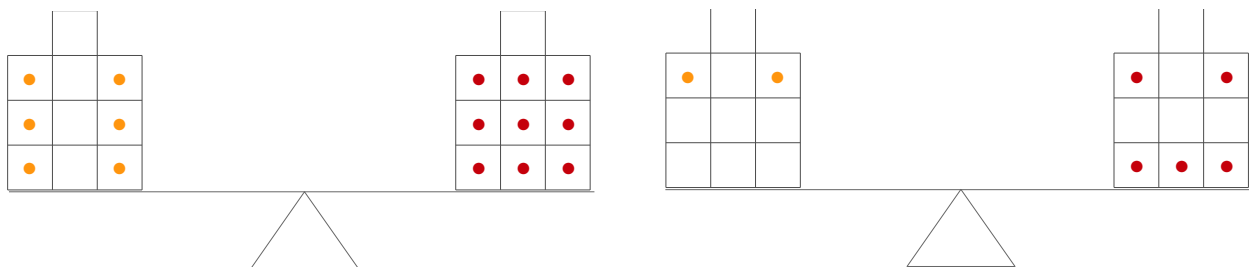
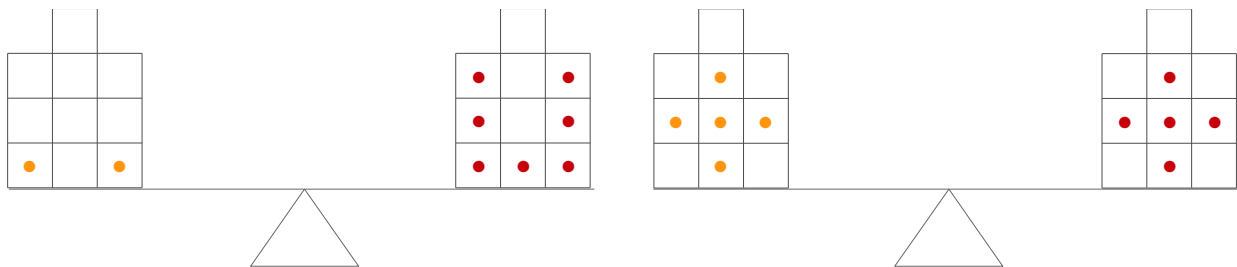
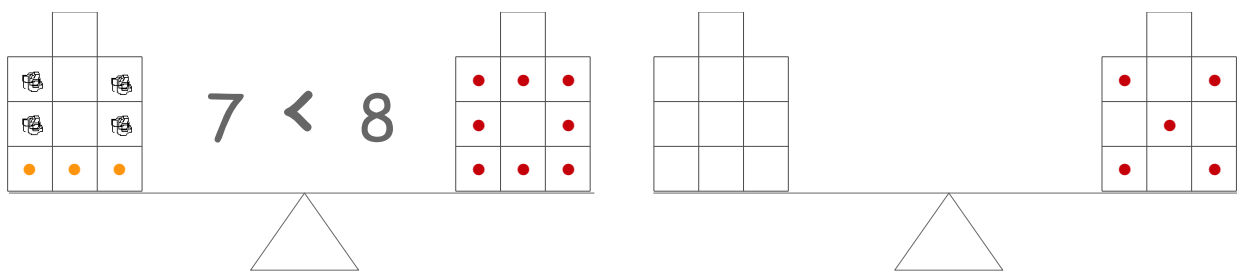


Name:

Datum:

ZR10: Wippenaufgaben

Füge in das linke Zahlenhaus immer noch 4 Steine hinzu. Welche Seite der Wippe ist am Ende schwerer? Benutze die Zeichen $<$ und $>$. Die Spitze zeigt zum Kleineren, das offene Maul zum Größeren. Wenn beide Seiten gleich schwer sind, setzt du das $=$ Zeichen zwischen die Zahlenhäuser. Schreibe die Zahlen unter die Häuser.



Name:

Datum:

ZR10: Wippenaufgaben: Elterntipps

Kindern mit einer Richtungsunsicherheit hilft für die größer-kleiner Symbole die Geschichte mit dem Krokodil. Diese Geschichte wird auch in vielen Schulen erzählt.

Das Krokodil hatte einmal eine sehr lange Zeit nichts mehr gegessen. Da kamen zwei Fische an seinem Maul vorbeigeschwommen. Da schnappte es natürlich nach dem größeren Fisch. Das offene Maul schnappt immer nach der größeren Zahl.